

РЕГЛАМЕНТ ЧЕМПИОНАТА

Оглавление

Основные положения чемпионата	3
Цель чемпионата	3
Право на участие	3
Общие правила	4
Требования к моделям	5
Жюри	5
Награждение	6
Порядок проведения чемпионата	6
Номинация «Пудровые брови»	7
Номинация «Брови в волосковой технике»	9
Номинация «Губы»	11
Номинация «Стрелка с растушевкой»	13
Номинация «Брови на латексе в волосковой технике»	15
Номинация «Ареолы на латексе»	17
САНПИН	18

ОСНОВНЫЕ ПОЛОЖЕНИЯ ЧЕМПИОНАТА

Дата и место проведения чемпионата:

28 мая 2026г

г. Краснодар ул. Конгрессная 1

Выставочный центр Экспоград-Юг

В рамках выставки BeautyShow Краснодар

Директор чемпионата:

Косарев Леонид Леонидович

Заместитель директора:

Соколова Ангелина Александровна

Генеральный комиссар чемпионата:

Костинецкая Ольга Валерьевна

Дополнительные информационные источники:

Сайт: conturyuga.ru


Инст: [contour_yuga](https://www.instagram.com/contour_yuga)

[interbeautyshow](https://www.instagram.com/interbeautyshow)

Телеграм канал:

<https://t.me/contouryuga>


<https://t.me/InterBeautyShow>




@CONTOUR_YUGA



@CONTOURYUGA



@INTERBEAUTYSHOW



@INTERBEAUTYSHOW

ЦЕЛЬ ЧЕМПИОНАТА

Чемпионат Южного Федерального Округа акцентирует внимание на развитии технических навыков у наших участников, а также высоком уровне профессионализма.

Наша цель — вдохновить участников на совершенствование не только профессиональных навыков, но и всей индустрии красоты как внутри страны, так и за ее пределами.

Чемпионат является отборочным туром на престижные международные чемпионаты, что подчеркивает значимость и важность для дальнейшего роста и развития всех участников.

ПРАВО НА УЧАСТИЕ:

В Чемпионате имеют право принимать участие мастера, работающие

с профессиональными материалами, при условии подачи заявки на участие в Организационный комитет конкурса, не позднее, чем за 14 дней до начала Чемпионата.

Дата окончания приёма заявок: 20 мая 2026 г.

Заявки участников:

Заявки участников принимаются на официальном сайте чемпионата conturyuga.ru

Формат проведения чемпионата:

Очный формат: Соревнования проходят непосредственно на площадке Чемпионата, где сертифицированные судьи осуществляют судейство работ в живом формате.

Категории конкурсантов:

Чемпионаты проводятся по различным категориям, в соответствии с предварительно установленным регламентом.

- **Категория «Юниоры»**

Мастера со стажем работы менее 2 лет.

Обязательно предоставляется копия диплома об образовании. В случае его отсутствия участник автоматически причисляется к категории Мастер.

- **Категория «Мастера»**

Мастера со стажем работы более 2 лет.

В случае выявления судейским составом нарушений, связанных с участием в Чемпионате или в несоответствующей категории, конкурсант будет дисквалифицирован без возврата денежных средств со стороны организаторов. При обнаружении подобных нарушений после награждения места у остальных участников остаются прежними.

ОБЩИЕ ПРАВИЛА

Для участия в чемпионате участнику необходимо подать заявку организатору и оплатить участие. Мастер вносится в список участников после оплаты. В случае ее отсутствия менее, чем за 3 дня до чемпионата, организатор вправе отказать участнику. В случае отказа участника менее, чем за 3 дня до начала мероприятия, или в случае дисквалификации участника, сумма участия не возвращается.

Организатор предоставляет: кушетку, стул мастера, столик, лампу, а также одноразовые расходные материалы. На одну номинацию одному участнику предоставляется: перчатки -2 пары, шапочки — 2 шт., маска — 1 шт., простынь о/раз. - 1 шт, бахилы — 2 шт., салфетка стоматологическая — 1 шт. Всеми дополнительными расходными средствами, которые могут понадобиться, участник обеспечивает себя сам. Участник должен взять с собой все необходимое оборудование и расходными материалами (аппарат, силовое оборудование, защита, пигменты, иглы, охлаждающие средства, косметика для отрисовки эскиза и проч.)

Организатор предоставляет пленку, с помощью которой участник должен самостоятельно подготовить своей рабочее место перед номинацией (см. раздел «Санитарные требования»)

Участник самостоятельно обеспечивает себя моделью (см. раздел «Требования к моделям»). В случае ее отсутствия участник может обратиться с запросом к организатору. Поиск модели будет осуществляться в социальных сетях организатора, но не является гарантированным.

*Чемпионат не является публичным конкурсом в смысле гл.57 Гражданского кодекса РФ, не является стимулирующей лотереей в смысле Федерального закона РФ от 11.11.2003 №138-ФЗ «О лотереях».

ТРЕБОВАНИЯ К МОДЕЛЯМ:

Модель должна быть женского пола. Возраст модели от 18 лет.

У модели не должно быть старого перманентного макияжа в той зоне, на которой будет выполняться конкурсная работа. При участии в нескольких категориях мастер может выполнять работу на разных или на одной модели, если это технически возможно по расписанию.

ЖЮРИ

Чемпионат будет оценивать профессиональная судейская коллегия, состоящая из председателя, судей и старейшин.

Судьи и председатель выставляют оценки в соответствии с критериями. В случае набора участниками одинакового количества баллов, решение принимает председатель. Старейшины — судьи в поле, которые следят за регламентом, выполнением конкурсного задания и санитарных норм, а также и вправе начислять штрафные баллы.

Сразу после оценки судьи сдают свои проколы с подписью в счетную комиссию, которая подсчитывает баллы. Результаты будут опубликованы

после выставления оценок. Скорость публикации зависит от работы интернета в день чемпионата.

Организатор вправе опубликовать общую таблицу результатов чемпионата не позднее 30 дней после окончания судейства.

НАГРАЖДЕНИЕ

Награждение пройдет 29 мая в рамках конференции.

Победители получают кубки, медали и ценные подарки от организаторов и спонсоров чемпионата.

Гран-при присуждается участнику (независимо от категории), набравшему наибольшее количество баллов по сумме в нескольких номинациях.

1. Гран-при «Лучшие брови» (на модели): пудровые брови + волосковая техника.

2. Гран-при «Полный образ»* (на модели): брови (любые) + губы + стрелка с растушевкой.

3. Гран-при «Латекс»: брови + ареолы.

*Возможно выполнение 3 процедур на разных моделях.

ПОРЯДОК ПРОВЕДЕНИЯ ЧЕМПИОНАТА

Участники должны заблаговременно явиться на место проведения чемпионата вместе с моделью. Вся ответственность за поиск, подбор модели, ее присутствие и соответствие критериям лежит полностью на участнике.

Регистрация участников будет проходить в фойе выставки **с 7.30 до 10.00**.

Участникам первой номинации необходимо прибыть на площадку к 7.30 чтобы зарегистрироваться и получить бейджи для себя и своих моделей. Обратите внимание, что чеки второй и последующих номинаций начинаются в то время, пока мастера еще не закончили участие в первой. Поэтому заранее подготовьте своих моделей к этому, выдайте и подпишите их бейджи, чтобы не отвлекаться.

Если вы не участвуете в первой номинации, вы можете зарегистрироваться, получить бейджи и подойти на чек позже к назначенному времени. Если вы не успели сделать этого до 10.00, свяжитесь с организаторами.

Если вы опоздали на свою номинацию, старт не переносится. Вы вправе начать позже, но время при этом изменено не будет. Поэтому приходите на площадку заблаговременно.

ДО СТАРТА мастера обязаны подготовить себя (надеть форму и сменную обувь или бахилы) и свое рабочее место в соответствии с нормами СанПиН. Модели должны пройти чек (предварительную оценку жюри до старта), а также сделать фото до.

ВО ВРЕМЯ выполнения работ в своей номинации участникам запрещается покидать рабочее место, а также отвлекаться, пользоваться телефоном, разговаривать с посетителями. Старейшины следят за выполнением санитарных норм и вправе начислить штрафные баллы в случае их несоблюдения.

После сигнала СТОП участники обязаны незамедлительно прекратить работу и поднять руку вверх. В случае если участник продолжит работу, ему будут начислены штрафные баллы. По завершению работы участнику дается 10 минут, чтобы убрать свое рабочее место и покинуть площадку. При желании можно сделать фото после, но не задерживая работу судей.

После того, как участники покинули площадку, к оценке приступает жюри. Участникам запрещено контактировать с членами жюри, задавать им вопросы. Судьи могут прокомментировать свои оценки не ранее, чем на следующий день после чемпионата.

После оценки жюри модели отправляются на фото «после».

НОМИНАЦИЯ «ПУДРОВЫЕ БРОВИ»

Конкурсное задание:

Выполнить перманентный макияж бровей в технике «пудровое напыление». **Время выполнения – 2 часа.**

Время нанесения анестетика входит в общее время, отведенное на выполнение конкурсного задания.

Во время выполнения конкурсного задания разрешено:

- выполнять коррекцию бровей пинцетом или нитью
- использовать любые техники для построения эскиза
- разрешено контролировать время с помощью часов или таймера

Запрещено:

- начинать коррекцию бровей или построение эскиза до старта
- запрещено использование сотовых телефонов для связи и отслеживания времени и мастером, и моделью
- запрещено покидать рабочее место во время конкурсного задания. Если модель или участник почувствовали себя плохо, необходимо немедленно обратиться к организаторам.
- запрещено громко разговаривать, принимать пищу (кроме воды)

№	Критерий	Описание условий выполнения и оценки	Макс. оценка
1	Форма бровей	То, насколько она подходит модели, как сочетается с природной формой, как корректирует форму лица.	10 баллов
2	Симметрия	Симметричность расположения основных точек и осей	10 баллов
3	Цвет	Соответствие тона внешности модели, плавность перехода	10 баллов
4	Основание брови	Оформление основания (головки) брови	10 баллов
5	Растушевка	Плавность перехода цвета	10 баллов
6	Травматизация	Оптимальность глубины введение пигмента, отсутствие травматизации	10 баллов
7	Гармония	Гармоничность образа в целом.	10 баллов
8	Штрафные баллы)	Соблюдение гигиенических нормативов	5 баллов
Общее количество баллов			70

НОМИНАЦИЯ «БРОВИ В ВОЛОСКОВОЙ ТЕХНИКЕ»

Конкурсное задание:

Выполнить перманентный макияж бровей в волосковой технике с помощью аппарата (ручная техника не допускается). Время выполнения – 2 часа.

Время нанесения анестетика входит в общее время, отведенное на выполнение конкурсного задания.

Во время выполнения конкурсного задания разрешено:

- выполнять коррекцию бровей пинцетом или нитью
- использовать любые техники для построения эскиза
- разрешено контролировать время с помощью часов или таймера

Запрещено:

- начинать коррекцию бровей или построение эскиза до старта
- запрещено использование сотовых телефонов для связи и отслеживания времени и мастером, и моделью
- запрещено покидать рабочее место во время конкурсного задания. Если модель или участник почувствовали себя плохо, необходимо немедленно обратиться к организаторам.
- запрещено громко разговаривать, принимать пищу (кроме воды)

№	Критерий	Описание условий выполнения и оценки	Макс. оценка
1	Форма бровей	то, насколько она подходит модели, как сочетается с природной формой, как корректирует форму лица.	10 баллов
2	Гармония	Симметричность расположения основных точек и осей	10 баллов
3	Цвет	Соответствие тона внешности модели, плавность перехода, соответствие цвету волосков модели.	10 баллов
4	Укладка волосков	расположение «волосков» в соответствии с природным ростом бровей, создание гармоничного схемы волосков для модели	10 баллов
5	Техника	Техника прорисовки волоска:	10

		умение нарисовать объемный волосок с переходом толщины и цвета	баллов
6	Травматизация	Оптимальность глубины введение пигмента, отсутствие травматизации	10 баллов
7	Гармония	Гармоничность образа	10 баллов
8	Штрафные баллы	Соблюдение гигиенических нормативов	5 баллов
Общее количество баллов			

НОМИНАЦИЯ «ГУБЫ»

Конкурсное задание:

Выполнить перманентный макияж губ в технике полупомадный прокрас.
Время выполнения – 2 часа.

Время нанесения анестетика входит в общее время, отведенное на выполнение конкурсного задания.

Во время выполнения конкурсного задания разрешено:

- использовать любые техники для построения эскиза
- разрешено контролировать время с помощью часов или таймера

Запрещено:

- начинать построение эскиза до старта
- запрещено использование сотовых телефонов для связи и отслеживания времени и мастером, и моделью
- запрещено покидать рабочее место во время конкурсного задания. Если модель или участник почувствовали себя плохо, необходимо немедленно обратиться к организаторам.
- запрещено громко разговаривать, принимать пищу (кроме воды)

№	Критерий	Описание условий выполнения и оценки	Макс. оценка
1	Форма	соответствие естественной форме. При необходимости легкая коррекция в пределах губного валика. Форма арки купидона	10 баллов
2	Симметрия	Симметрия по горизонтальной и вертикальной осям	10 баллов
3	Цвет	соответствие тона внешности модели, плавность перехода	10 баллов
4	Контур	равномерность, точность. Контур не должен отделяться от формы	10 баллов
5	Заполнение цветом	равномерность прокраса всей поверхности губ. Отсутствие пустот или чрезмерного затемнения. Допустим небольшой эффект омбре.	10 баллов
6	Травматизация	Оптимальность глубины введение пигмента, отсутствие травматизации	10 баллов

7	Гармония	Гармоничность образа	10 баллов
8	Штрафные баллы	Соблюдение гигиенических нормативов	5 баллов
Общее количество баллов			70

НОМИНАЦИЯ «СТРЕЛКА С РАСТУШЕВКОЙ»

Конкурсное задание:

Выполнить перманентный макияж век в технике «стрелка с растушевкой». Время выполнения – **2 часа 30 минут**.

Время нанесения анестетика входит в общее время, отведенное на выполнение конкурсного задания.

Во время выполнения конкурсного задания разрешено:

- использовать любые техники для построения эскиза
- разрешено контролировать время с помощью часов или таймера

Запрещено:

- начинать построение эскиза до старта
- запрещено использование сотовых телефонов для связи и отслеживания времени и мастером, и моделью
- запрещено покидать рабочее место во время конкурсного задания. Если модель или участник почувствовали себя плохо, необходимо немедленно обратиться к организаторам.
- запрещено громко разговаривать, принимать пищу (кроме воды)

№	Критерий	Описание условий выполнения и оценки	Макс. оценка
1	Форма	правильный подбор стрелки для коррекции формы века модели. Длина, форма и объем растушевки, отсутствие «заломов».	10 баллов
2	Симметрия	Симметрия: хвостиков, растушевки	10 баллов
3	Цвет	соответствие тона внешности модели, плавность перехода	10 баллов
4		Межресничное пространство: равномерность прокраса	10 баллов
5	Растушевка	плавность и равномерность перехода от межреснички к растушевке, отсутствие четких границ или пробелов	10 баллов
6	Травматизация	Оптимальность глубины введение пигмента, отсутствие травматизации	10 баллов

7	Гармония	Гармоничность образа	10 баллов
8	Штрафные баллы	Соблюдение гигиенических нормативов	5 баллов
Общее количество баллов			70

НОМИНАЦИЯ «БРОВИ НА ЛАТЕКСЕ В ВОЛОСКОВОЙ ТЕХНИКЕ»

Конкурсное задание:

Выполнить перманентный макияж бровей в волосковой технике с помощью аппарата (ручная техника не допускается). Время выполнения – 2 часа.

Во время выполнения конкурсного задания разрешено:

- использовать любые техники для построения эскиза
- разрешено контролировать время с помощью часов или таймера

Запрещено:

- начинать построение эскиза до старта
- запрещено использование сотовых телефонов для связи и отслеживания времени и мастером, и моделью
- запрещено покидать рабочее место во время конкурсного задания. Если модель или участник почувствовали себя плохо, необходимо немедленно обратиться к организаторам.
- запрещено громко разговаривать, принимать пищу (кроме воды)

№	Критерий	Описание условий выполнения и оценки	Макс. оценка
1	Форма	Форма бровей: гармоничность, актуальность	10 баллов
2	Симметрия	Симметрия основных точек и осей	10 баллов
3	Укладка волосков	расположение «волосков», создание гармоничного схемы волосков. Сложность построения	10 баллов
4	Наполнение	наличие маленьких волосков, детальность прорисовки	10 баллов
5	Техника	Техника прорисовки волоска: умение нарисовать объемный волосок с переходом толщины и цвета.	10 баллов
6	Глубина/травматизация	Оптимальность глубины введение пигмента, умение работать с латексом	10 баллов
Общее количество баллов			60

НОМИНАЦИЯ «АРЕОЛЫ НА ЛАТЕКСЕ»

Конкурсное задание:

Выполнить перманентный макияж, имитирующий ареолы груди на латексе. Время выполнения –

Во время выполнения конкурсного задания разрешено:

- использовать любые техники для построения эскиза
- разрешено контролировать время с помощью часов или таймера

Запрещено:

- начинать построение эскиза до старта
- запрещено использование сотовых телефонов для связи и отслеживания времени и мастером, и моделью
- запрещено покидать рабочее место во время конкурсного задания. Если модель или участник почувствовали себя плохо, необходимо немедленно обратиться к организаторам.
- запрещено громко разговаривать, принимать пищу (кроме воды)

№	Критерий	Описание условий выполнения и оценки	Макс. оценка
1	Форма	Форма: гармоничность, реалистичность	10 баллов
2	Симметрия	Симметричность форм и растушевок	10 баллов
3	Детализация	Прорисовка мелких элементов	10 баллов
4	Растушевка	Растушевка ареол: имитация объемов	10 баллов
5	Глубина/травматизация	Оптимальность глубины введение пигмента, умение работать с латексом	10 баллов
Общее количество баллов			50

Внешний вид участника

Участник чемпионата должен быть одет в медицинскую одежду или фартук, а также сменную обувь или бахилы. Волосы собраны, убраны от лица и не свисают на модель в процессе работы. На лице надета маска. На голове медицинская или одноразовая шапочка, они надеваются перед тем, как надеть перчатки. На руках не должно быть браслетов и колец.

Внешний вид модели

Дресс код для модели — белый верх обязательно, низ по желанию. Отсутствие макияжа в зоне выполнения работы. Во время выполнения работы на модель должна быть надета шапочка, на груди лежать одноразовая салфетка.

Стерильность

Участники должны провести процедуру, учитывая все требования СанПиН.

Подготовка рабочего места:

- Обработать все поверхности антисептическим средством
- Обмотать пленкой край кушетки, а также края столика, если он не полностью накрывает салфеткой
- Постелить на кушетку одноразовую простынь
- Постелить на верхнюю полку столика салфетку
- На верхнем ярусе столика располагаем только стерильные или одноразовые предметы (емкости для пигментов на подставке, ватные диски и палочки без упаковки, обмотанный пленкой спрей-батл с раствором, микробраши, ершики для бровей и все одноразовое, аппарат, обмотанный в защиту). Аппарат можно класть с лоток (одноразовой или предварительно обработанный). Блок питания допустимо поставить на верхнюю полку, если он обмотан пленкой.
- На втором ярусе располагаем пигменты, анестезию, набор для отрисовки эскиза, вазелин, дополнительные иглы и другие расходники, просухожаренные пинцеты (после вскрытия переносим пинцет на верхнюю полку).
- На третьей полке располагаем средства индивидуальной защиты и запасные расходники, контейнер для отходов класса Б.
- Необходимо менять перчатки после каждого этапа работы с моделью и снимать их, если вам нужно дотронуться до какого-либо предмета (лампы, мусорного ведра, телефона). Предметы на верхнем ярусе можно трогать без замены перчаток. Перед работой обрабатываем перчатки антисептиком.

- Использованные ватные диски и палочки сразу же выбрасываем в корзину, не складываем на стол!
- Для отрисовки эскиза перед началом работы используем чистые, обработанные кисти, свежезаточенные карандаши. Если вам необходимо поправить эскиз в процессе работы, разрешено использовать только одноразовые микробраши, ватные палочки или зубочистки. Запрещено использовать карандаши, ручки, кисти.
- Если во время процедуры вы используете пленку для анестезии, необходимо подготовить ее заранее и разместить на верхней полке.